

GUÍA DE USO DE HOWIE



¿Quién es Howie?

Howie es la personificación del espíritu estudiantil de UNITEC. Con su actitud positiva, su energía inagotable y su sonrisa siempre presente, acompaña y motiva a cada estudiante en su camino académico, inspirándolos a superar retos, alcanzar sus metas y convertirse en grandes profesionales.

Con su entusiasmo contagioso, da la bienvenida a los futuros estudiantes y refuerza el orgullo de pertenecer a una comunidad que impulsa el crecimiento personal y profesional a través del conocimiento.



¿Qué valores promueve?

Los valores de Howie están alineados a los de su familia
UNITEC-CEUTEC:

- Honestidad
- Creatividad e Innovación
- Superación
- Disciplina
- Respeto
- Curiosidad y Conocimiento
- Responsabilidad

¿Cómo se comunica?

Él no solo es nuestra mascota, es nuestro amigo, alero y fiel compañero.

Es por eso que Howie solo trata de...


“vos”

Dado que Howie se dirige principalmente a los estudiantes de grado, es fundamental que su comunicación sea juvenil, divertida y, al mismo tiempo, directa.

Importante: Howie es una mascota sin voz. Quien use la botarga no debe hablar en ningún momento, y debe comunicarse únicamente a través de gestos y lenguaje corporal para preservar su identidad.



Guía de Anatomía



Camisa casual roja

Camiseta azul

Vista frontal




1.70 m

Vista trasera



Orejas café onduladas



Ojos café oscuro



Manchas sólo en su cuerpo




2 dientes frontales



Isotipo en el lado derecho de su camisa

Guía de Colores base



AZÚL
Camiseta

PANTONE 534 C

RGB R: 27 G: 54 B: 93

HEX/HTML #1B365D

CMYK C: 100 M: 71 Y: 0 K: 51

ROJO
Camisa casual
exterior

PANTONE 4058 C

RGB R: 228 G: 75 B: 85

HEX/HTML #E44B55

CMYK C: 0 M: 82 Y: 56 K: 0

AMARILLO

Pelaje

PANTONE 150 C

RGB R: 255 G: 178 B: 91

HEX/HTML #FFB25B

CMYK C: 0 M: 30 Y: 71 K: 0

CAFÉ

Orejas y manchas

PANTONE 4975 C

RGB R: 63 G: 32 B: 33

HEX/HTML #3F2021

CMYK C: 27 M: 90 Y: 62 K: 83

NEGRO

Delineado

PANTONE Black 6 C

RGB R: 0 G: 0 B: 0

HEX/HTML #000000

CMYK C: 100 M: 100 Y: 100 K: 100

Poses oficiales disponibles

Las poses de Howie podrán ser utilizadas como elemento de comunicación de manera interna y externa. Para poder utilizarlas se necesitará una aprobación previa de parte de la Dirección de Comunicación y Relaciones Públicas de UNITEC.



SIGNO DE PAZ



PULGAR ARRIBA



¡ESTAR LISTO!

Full Color

Poses oficiales **disponibles**



SIGNO DE PAZ



PULGAR ARRIBA



¡ESTAR LISTO!

Full Color (Espejo)

Variaciones de colores



B/N

Poses oficiales disponibles

versión kawaii



HOWIE ESTUDIANTE



CORAZÓN JAGUAR



HOWIE EXPLORADOR



HOWIE CRAI



HOWIE LECTOR



SALUDO JAGUARES

Full Color

Poses oficiales disponibles

versión kawaii



HOWIE IT



CORAZÓN JAGUAR




HOWIE INVESTIGADOR



HOWIE CRAI



HOWIE LECTOR





SALUDO JAGUARES

Full Color (Espejo)

Variaciones de colores

versión kawaii



B/N

Poses oficiales disponibles

facultades UNITEC



FACULTAD DE INGENIERÍA



**FACULTAD DE CIENCIAS
ADMINISTRATIVAS Y SOCIALES**



**FACULTAD DE CIENCIAS
DE LA SALUD**



**ESCUELA DE ARTE
Y DISEÑO**


Full Color

Poses oficiales disponibles


facultades UNITEC



FACULTAD DE INGENIERÍA



**FACULTAD DE CIENCIAS
ADMINISTRATIVAS Y SOCIALES**



**FACULTAD DE CIENCIAS
DE LA SALUD**






**ESCUELA DE ARTE
Y DISEÑO**

Full Color (Espejo)

Variaciones de colores

facultades UNITEC



B/N

Los NO's en Howie

Howie no debe ser objeto de alteraciones, modificaciones, transformaciones, efectos o cambios que afecten su imagen gráfica. En caso de que se considere realizar algún ajuste o exista interés en un cambio, es imprescindible consultarlo previamente con la Dirección de Comunicación y Relaciones Públicas de la institución antes de proceder.



Distorsionar



Cambiar los
colores base



Utilizar fotografías
reales como fondos



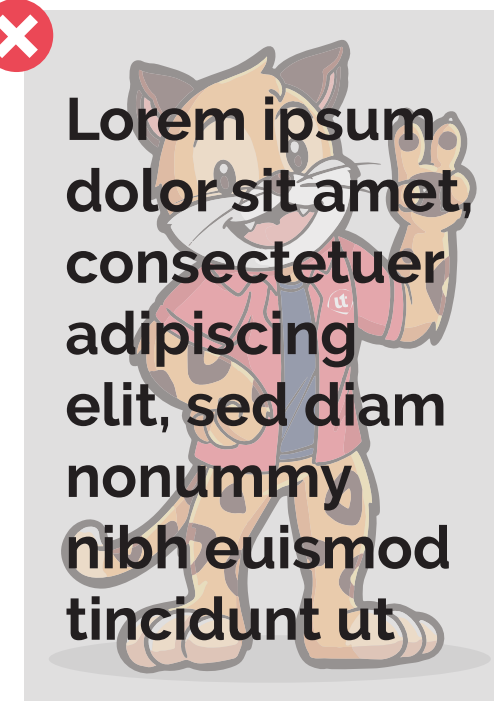
Agregar elementos
no autorizados



Agregar manchas
en su rostro



Usar fondos con la
combinación de azul
y amarillo



Transformarlo como
marca de agua



Utilizar sombreados
innecesarios